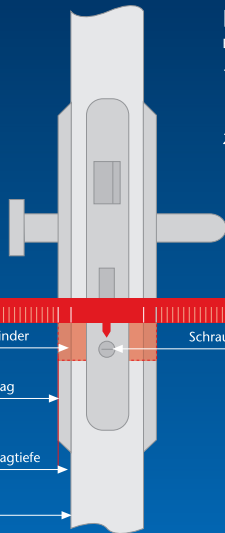


ABUS

Security Tech Germany

»Sicherheit ist Sache des Vertrauens.
Deshalb vertrauen Millionen Menschen
in aller Welt auf die Marke ABUS!«



Einbaugröße bestimmen.

Einfaches Anhalten der Messlehre genügt.


1. Richten Sie diese Messlehre mit dem Pfeil in der Mitte an der Schlossschraube aus.
2. Jetzt können Sie die Länge des Zylinders bestimmen. Rechnen Sie bei bereits montierten Beschlägen die Beschlagtiefe dazu.

ABUS

Security Tech Germany

Der neue ABUS-Standard! Türzylinder EC 550

Mit Wendeschlüssel-System



Ihr Fachhändler

Udo
Dömer
Technik



Technische und farbliche Änderungen vorbehalten.
Für Irrtümer und Druckfehler keine Haftung. ABUS© 09/2009

475009

Der neue Standard-Türzylinder



EC 550

Der neue ABUS-Standardzylinder mit Wendeschlüssel-System nach DIN EN 1303: 2005-02 VS 5 und DIN 18252: 2006-12 Kl.20

Einsatzgebiete:


- Haus-Eingangstüren und Wohnungs-Abschlusstüren

Anwendung:

- Gleichschließend kombinierbar mit ABUS-Panzerriegeln, Türzusatzschlössern und Vorhangschlössern 86/55

Technologie:

- Mit Not- und Gefahrenfunktion (beidseitig schließbar, auch wenn innen der Schlüssel steckt)
- Anbohrschutz durch gehärtete Stahlstifte
- Bohrmuldenschlüssel, keine scharfkantigen Einschnitte
- Halbzylinder mit 12fach verstellbarem Schließbart, z.B. für Garagen
- 8 Schließelemente in 2 unabhängigen Stiftreihen
- Langer Schlüsselchaft, ideal für Ziehenschutz-Beschläge



Varianten:

- Doppel- und Halbzylinder
- Knaufzylinder lieferbar ab ca. 12/2009

Farbe:

- NP = Nickel Pearl - hochwertige, matt vernickelte Oberfläche

Ihr Bestellprogramm.

Bestellung einfach ausfüllen und abgeben.



Wendeschlüssel
Bohrmulden, keine scharfkantigen Einschnitte.



Not- und Gefahrenfunktion
Sie können auch dann von außen schließen, wenn innen ein Schlüssel steckt.



Anbohrschutz
Gehärtete Stifte erschweren Angriffe durch Bohren.



Service
Anfertigung von Türzylindern nach Musterschlüssel oder Code Nummer!



Gleichschließend
Zu dem Schlüssel gleichschließend lieferbar: Türzylinder, Tür-Zusatzschlösser und Hangschloss Nr.86/55

Größe	Stück
28/34	
30/30	
30/35	
30/40	
30/45	
30/50	
30/55	
30/60	
30/65	
30/70	
30/80	
30/90	
30/100	
30/110	
30/120	
35/35	
35/40	
35/45	
35/50	
35/55	
35/60	
35/65	
35/70	
40/40	
40/45	
40/50	
40/55	
40/60	
40/65	
40/70	
45/45	
45/50	
45/55	
45/60	
45/65	
50/50	
50/55	
50/60	
55/55	

Halbzylinder*

10/30	
10/35	
10/40	
10/45	
10/50	
10/60	
10/70	

* Zum Beispiel für Garagen